



## CHARN. SS BLUMOTION PE INSERTA



Réf. : BLU846

Page catalogue : 935

Vendu par

**Porte épaisse jusqu'à 26 mm.  
S'utilise avec les embases traditionnelles  
même à cadre.  
Esthétique identique aux charnières standards.**


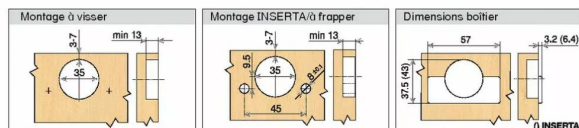
Finition : acier nickelé.

Montage : par clipsage.

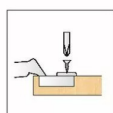
Réglage recouvrement : sur charnière - 2,0 / + 2,0 mm.

Réglage hauteur : sur embase - 3,0 / + 3,0 mm.

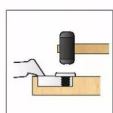
Réglage profondeur : sur charnière - 2,0 / + 3,0 mm.



Boîtier à visser



Boîtier à frapper



Boîtier inserta

**Boîtier**

INSERTA

Entraxe 45 mm - sans BLUMOTION

**Réf.**

71T3790 MB V50 NI - 0900

Sans BLUMOTION

**pour les charnières à enfoncer, utiliser  
obligatoirement  
soit la matrice BLU 864 (machine) ou BLU  
865 (manuel).**